

2025年12月 第4期

医院 文化

2026
福马迎春



福建省福州肺科(胸科)医院
福建省福州结核病防治院

新岁启封 再谱华章

值此2026年新年到来之际，福建省福州肺科（胸科）医院向辛勤耕耘、勇于奉献的全体干部职工致以新年的问候和诚挚的祝福！向支持医院发展的各级领导、社会各界朋友、离退休老同志、广大患者朋友及职工亲属致以节日的祝愿和崇高的敬意！

回首2025，我们以肺为责，硕果盈枝

这一年，我们获批国家传染病防控能力提升项目，牵头成立闽东北协同发展区、福州都市圈肺病（呼吸）医学专科联盟，63家医疗机构携手聚力，让优质医疗资源惠及更多群众；临床技术再攀新高，成功完成首例剑突下全胸腺切除+右肺结节切除术，稳步开展Tubeless技术下单孔胸腔镜肺叶切除术，以微创精准诊疗为患者减轻痛苦；学科建设多点突破，非结核分枝杆菌病（NTM）诊疗中心正式揭牌，并荣获首批非结核分枝杆菌规范化诊治培训基地，福州市胸外科专业医疗质量控制中心正式成立并挂靠我院，行业引领作用持续凸显；品牌发展焕新颜，新增“福州市胸科医院”第二院名，开设呼吸三病区、胸外三病区，学科定位更清晰、服务辐射更广泛，为医院高质量发展注入新活力；科研平台迈上新台阶，中心实验室正式成立，为科研创新筑牢坚实基础，科研立项数和科研经费双创历史新高，成功牵头1项全国多中心临床试验项目，同时成功加入国家呼吸医学中心“肺肿瘤早筛与无管微创技术联盟”，借力国家级平台推动技术迭代；人才引育成效显著，“储天晴名医工作室”正式落户，新加坡南洋理工大学吴应贵教授莅临开展学术交流，为学科发展注入强劲外力；服务模式持续优化，全面推行“先诊疗后付费”，创新开启“无假日门诊”，让健康守护全年无休；品牌荣誉再添荣光，顺利通过三级甲等专科医院复审，并蝉联七届“全国文明单位”荣誉称号，以实力赢得认可。

每一份成绩的取得，都凝聚着全体同仁的汗水与智慧，承载着社会各界的信赖与期盼。

展望2026，我们笃行不怠，共赴新程

2026年，我们迎来“十五五”规划的壮阔开局，更将共同见证外科楼、制剂楼、药学楼“三楼”启用，以及甘安合剂、肺复康、咳喘宁“三宝”上线的标志性时刻。站在医院发展的崭新起点，让我们以坚如磐石的信念、求真务实的作风、开拓创新的锐气，携手并肩、同心同行，在守护群众呼吸健康的道路上勇毅前行，为建设区域领先、国内知名的现代化肺科（胸科）医院而不懈奋斗，共同书写健康福建建设的崭新篇章！

衷心祝愿大家新年快乐、身体健康、工作顺利、阖家幸福！

福

| | |
|----------------------------------|---|
| 新岁启封 再谱华章 | 1 |
| 我院开启“无假日门诊”服务新模式 | 3 |
| 肺科“神药”更名为“甘安口服溶液（II）”，免费量杯同步配套 | 3 |
| 我院牵头成立闽东北协同发展区、福州都市圈肺病（呼吸）医学专科联盟 | 4 |
| 筑牢科研基石！我院中心实验室揭牌成立 | 5 |
| “党建+名医”双轮驱动我院与永泰县总医院签约共建 | 6 |
| 雪域手术台的“守护者”——福州肺科医院麻醉科胡昌丽 | 6 |

肺科荣誉

| | |
|--|---|
| 精准攻坚，专科赋能——我院非结核分枝杆菌病（NTM）诊疗中心正式揭牌成立 | 7 |
| 双丰收！我院参与呼吸与结核病东方论坛，学术交流、竞赛获奖皆亮眼 | 7 |
| 全国头筹！我院重症医学科林涛医师荣获全国重症营养思辨赛“年度最佳辩手”及“卓越团队”双料大奖 | 8 |
| 我院刘宁在“第十届大中华胸腔镜手术菁英赛”南部赛区决赛中荣获佳绩 | 8 |
| 福州肺科（胸科）医院正式加入国家呼吸医学中心“肺肿瘤早筛与无管微创技术联盟” | 9 |
| 我院财务部彭博彩同志荣获全省卫生健康经济管理案例一等奖 | 9 |

专科品牌

| | |
|---------------------------------------|----|
| 攻坚克难，妙手取“梗” | 10 |
| 告别反复鼻炎，拥抱自由呼吸——我院儿科中西医结合疗法开启儿童鼻炎治疗新篇章 | 11 |

医院动态

| | |
|--|----|
| 我院成功举办第八届福建省肺小结节精准定位与肺癌微创诊疗新进展学习班 | 12 |
| 智肺序章 共启新篇——新加坡南洋理工大学吴应贵教授莅临我院开展学术交流 | 13 |
| 我院成功承办2025年呼吸系统疾病诊治进展暨间质性肺疾病规范化诊疗学习班 | 14 |
| 我院成功承办2025年结核病临床实用诊疗技术培训班暨肺部影像临床应用培训班 | 15 |
| 福州市医学会肿瘤学分会肺癌治疗规范化管理培训班在我院举办 | 16 |
| 仁心护肺，生命同行——2025年护理质量持续改进案例汇报落幕 | 16 |
| 我院承建的省（市）突发急性传染病防控三队参加“健康使命—2025”福州市卫生应急综合演练 | 17 |
| 我院开展肿瘤防治主题义诊 | 18 |
| 白衣天使进社区，健康服务暖人心——院党委组织党员干部前往万春社区义诊 | 18 |
| 共抗艾滋，你我同行！福州肺科医院亮相大型防艾宣传活动 | 18 |
| 党旗领航归桑梓 医者乡情暖闽清——我院组织闽清籍医护返乡开展公益义诊活动 | 18 |

媒体看肺科

| | |
|---|----|
| 福建近期高发！不少人躺着进急诊！医生提醒：这病致死率高，很多人却不知道 | 19 |
| 体温突破40℃！福建女子查出两种“绝症”！这群医护抢救17天改写“生死簿” | 20 |
| 为消除肺结节，福建女子狂吸这种“烟”！结果被直接送医……医生叹息：很多人被误导 | 21 |
| 咳到睡不着，福州男子肺部确诊……病因是最爱的TA们！医生惋惜：已无法完全治愈 | 22 |



我院开启“无假日门诊”服务新模式



12月6日，我院正式开启“无假日门诊”服务新模式：周六、周日及节假日，全天开放所有专科门诊，检验、影像、功能、病理等医技科室同步运行。

为进一步满足群众周末就医看诊需求，肺科医院医务人员舍弃周末休息时间，以“无假日门诊”服务新模式，作为践行为民办实事的实际举措，实施专家资源均衡分布“无假日”、专科门诊覆盖“无假日”、医技检查“无假日”、护理导诊服务“无假日”、行政后勤保障“无

假日”！

作为福建省肺科、胸科疾病诊疗高水平标杆医院，福州肺科医院始终坚持人民至上、生命至上，坚持以人民健康为中心，全体医务人员弘扬伟大“红医精神”“抗疫精神”，转化为新时期推动医院高

质量发展的引擎动力，在新起点上，满足人民群众更高水平的就医健康需求。

我院将继续秉持“严谨 求实 诚信 奉献”院训精神，鼓励更多职工立足岗位、钻研业务、贡献智慧，持续推动医院运营管理科学化、规范化、精细化，为保障人民群众健康、促进医院高质量发展注入更多活力！

医院官方地址变更为福州市仓山区北园路8号

肺科“神药”更名为“甘安口服溶液（II）”，免费量杯同步配套



广大患者朋友们：

根据《福建省医疗机构制剂规程》（2024年版）要求，我院常用院内制剂“甘安合剂（II）”2025年10月29日起正式更名为“甘安口服溶液（II）”。

该制剂为院内自制药剂，此次仅为名称调整，处方、疗效及适用范围均保持不变。为方便患者精准控制用药剂量，即日起领取“甘安口服溶液（II）”时，我院将免费配备专用量杯，助力大家科学用药。

若有疑问，可咨询门诊药房（电话：0591-83453847）或您的主治医生。感谢您的理解与配合！



我院牵头成立闽东北协同发展区、福州都市圈肺病（呼吸）医学专科联盟

12月30日，由福建省福州肺科（胸科）医院牵头组建的闽东北协同发展区、福州都市圈肺病（呼吸）医学专科联盟正式成立。来自福州、莆田、宁德、南平、平潭综合实验区的63家医疗机构携手聚力，以“共建共享、协同发展”为核心，共同搭建区域肺病诊疗协作新平台，标志着闽东北区域呼吸医学一体化发展迈入资源整合、高效协同的新阶段。福州市卫健委副主任林实、医政处处长林秀梯、医政处副处长吴厚宾，党委书记杨剑峰等院领导出席活动，各联盟单位院领导、职能部门负责人及呼吸领域骨干医师齐聚一堂，共商学科发展大计。

仪式启幕：凝聚合力，共筑协同新生态

上午9时，联盟成立开幕式在石琴副院长的主持下正式拉开帷幕。



作为联盟发起与牵头单位，院党委书记杨剑峰在致辞中表示，我院将充分发挥自身技术积淀与品牌优势，依托专科特色，牵头构建“全方位”肺病防治与健康促进体系，打造“全链条”人才培养与科研创新共同体，通过资源整合、技术共享、人才共育等核心举措，推动联盟内医疗服务能力整体提升，为区域群众提供更优质、可及的呼吸健康保障。

福州市卫健委副主任林实对我院牵头组建联盟的举措给予高度评价。他指出，闽东北协同发展区、福州都市圈肺病（呼吸）医学专科联盟的成立，是深化医药卫生体制改革、推进区域医疗一体化的重要举措。他希望联盟各成员单位以此次合作为契机，聚焦肺病诊疗难点痛点，加强临床协作与科研创新，让群众在家门口就能享受到优质、高效的呼吸疾病诊疗服务。

开幕式现场，全体嘉宾齐聚见证授牌盛典，福州市卫健委及我院领导共同为联盟成员单位逐一授牌。这一庄重时刻，标志着以我院为核心的区域肺病医学专科协同发展体系正式落地生根，宣告“牵头引领、上下联动、资源互补、协同共进”的医疗合作新模式全面开启。

学术赋能：聚焦前沿，夯实诊疗硬实力

授牌仪式后，由我院组织的呼吸医学新进展培



训班同步开讲，为联盟成立注入专业动能。本次培训邀请到福州市第一总医院、福州市第二总医院、福建医科大学孟超肝胆医院、福州市中医院、宁德市闽东医院、莆田市第一医院等多家单位的知名专家，围绕呼吸领域热点难点问题展开专题授课。专家们结合临床实践与科研成果，深入解析肺病诊疗新技术、新规范，为参会医师搭建了高效的学术交流与经验分享平台，助力区域医疗人才专业能力提升——这也是我院牵头联盟后，推动资源共享、技术普惠的首个落地举措。

协同致远：绘就蓝图，健全健康保障链

作为联盟牵头单位，我院将承担起统筹协调、引领发展的核心职责，推动联盟重点发挥三大作用：一是资源共享，协调解决联盟内医疗机构无法开展的肺病专科检验检查、评估诊疗项目，实现优质资源互补；二是人才共育，定期组织新技术培训班，提供免费进修名额，构建联合培养机制；三是诊疗协同，推动联盟内诊疗标准统一、疑难病例会诊、科研项目共建，完善“预防-诊疗-康复”全链条服务体系。

未来，我院将持续履行牵头职责，进一步深化联盟合作机制，凝聚63家成员单位的合力，持续提升区域呼吸疾病防治整体水平，为保障闽东北协同发展区、福州都市圈群众呼吸健康作出更大贡献。





筑牢科研基石！我院中心实验室揭牌成立



12月25日，福建省福州肺科（胸科）医院中心实验室历经精心筹备正式揭牌成立。福州市卫生健康委员会副主任林实、中医药管理处处长刘城、福建医科大学刘合焜教授、福州大学应用基因组学研究所所长林峻教授应邀出席，在家院领导、相关科室负责人及引进生、重点科研项目负责人参加，仪式由陈晓红副院长主持。

院党委书记杨剑峰致辞时表示，中心实验室的建成启用是医院科研发展的里程碑事件，为科研人员提供高水平实验平台与技术支持，更是深化“医、教、研、工”四位一体发展战略、推动内涵式高质量发展的关键举措，将有力促进临床科研融合、加速成果转化，为医院创新发展注入强劲动力。

林实副主任首先代表福州市卫健委祝贺实验室顺利开科，他希望我院以中心实验室启用为新起点，围绕呼吸与危重症专科建设目标，加大科研投入，优化管理机制，加强人才引育，深化院校合作，全力将中心实验室打造为特色鲜明、区域领先、辐射周边的呼吸疾病研究转化中心，为“健康福州”建设、守护人民群众呼吸健康作出新的更大贡献！

揭牌仪式后，该实验室主任林宇君带领领导、嘉宾实地参观，详细介绍平台布局、设备配置与科研规划。随后召开的科研发展座谈会上，各方围绕胸肺疾病科研攻关方向、产学研合作模式、人才培养机制等议题深入交流，为这一科研载体未来发展凝聚共识、汇聚力量。中心实验室的成立，是医院强化科研平台建设、提升胸肺部疾病科研创新能力的重要里程碑。

未来，这里将秉持“严谨、求实、诚信、奉献”的理念，成为医院胸肺医学科研攻关的“核心阵地”与创新成果的“孵化摇篮”，为推动区域胸肺医学研究水平提升、助力呼吸健康事业发展持续贡献力量。



中心实验室核心亮点速览

1. 规模与定位总面积681m²现代化科研实验室以分子生物学、细胞生物学、理化实验、生物样本库四大平台为核心。专注胸肺部疾病科研攻关，提供高水平、专业化技术支持与实验服务。

2. 硬件与设备配置基础保障：配备不间断电源、门禁及视频监控系统，内外网无缝接入，实现数据与流程信息化管理。核心设备：拥有3激光13通道流式细胞仪、荧光显微镜、CO₂培养箱、A2及B2生物安全柜、实时荧光定量PCR仪、低温高速离心机等。技术链条：覆盖样本前处理、实验操作、结果检测分析全流程，可支撑肺部感染、肺癌、肺结核等疾病的病原耐药机制、肿瘤分子通路、新

型诊断技术研发等科研项目。

3. 功能与使命科研支撑：为院内科研人员提供标准化实验场地、先进设备资源与专业技术支持。研究方向：聚焦病原微生物耐药机制、肿瘤发生发展分子通路、免疫治疗靶点筛选等关键领域。合作转化：搭建开放共享平台，联动省内外高校、科研院所开展产学研合作，加速科研成果孵化转化。人才培养：通过技术培训、学术研讨、实操指导等方式，打造兼具科研思维与实操能力的专业团队。



“党建+名医”双轮驱动我院与永泰县总医院签约共建



12月11日，福州肺科（胸科）医院与永泰县总医院“党建+”签约暨陈晓红名医工作室揭牌仪式在永泰县医院顺利举行。

永泰县人民政府副县长张卫忠，福州肺科（胸科）医院党委书记杨剑峰、副院长胡锦涛、陈晓红，永泰县卫健局党组书记、局长、永泰县总医院党委书记侯德键，永泰县卫健局副局长王震震，永泰县总医院院长林端以及两院相关领导、专家和医务代表出席仪式，仪式由侯德键主持。

仪式上，永泰县总医院院长林端介绍了医院基本情况与学科发展现状，他表示此次合作与名医工作室的成立，是补齐学科短板的“及时雨”，总医院将全力配合

工作室工作，把先进技术与理念转化为服务能力，造福永泰百姓。

我院党委书记杨剑峰致辞指出，医院将本着“合作、共赢、创新、发展”原则，以党建为纽带深化合作，以专科协作为支撑，在学科建设、人才培养、科研创新上精准发力，助力永泰县总医院提升呼吸疾病诊疗水平。

永泰县副县长张卫忠感谢我院对永泰医疗事业的支持，他表示此次合作是落实优质医疗资源下沉的重要举措，能切实解决百姓“看病远、看病难”问题，希望县总医院借此契机提升诊疗能力，县政府也将全力保障合作推进。

签约仪式后，我院陈晓红副院长、微创介入科许德新主任分别作《警惕和规范处理结核感染》《呼吸血管介入诊治进展》学术讲座。同时，重症医学科（RICU）科主任吕晓深入重症监护病房，开展急危重症病例现场会诊，为患者量身定制个性化诊疗方案。

雪域手术台的“守护者”——麻醉科胡昌丽

福建省第十一批援藏工作队福州“组团式”医疗队在西藏八宿县人民医院成功为一名78岁藏族女性完成高难度肿瘤切除手术，用精湛医术跨越重重考验，为老人挽回生命。

这位藏族老人左臀部25cm×20cm、右胸部10cm×8cm的巨大肿瘤还伴随皮肤破溃，肿瘤与周围组织深度粘连，急需要手术解除病痛，但患者本身患有房颤及室性早搏，且心室率过快，最高达180次/分，这在麻醉管理中属于高风险情况。在高原地区，低氧环境本身就会增加心脏负担，加上老人年龄大、基础病复杂，使得这次麻醉操作充满了挑战。“在高原为高龄房颤患者实施全麻，就像在钢丝上行走，必须万分谨慎。”胡昌丽医生表示，“我们需要在保证麻醉深度的同时，严密控制心率，防止心功能不全的发生。”面对这一复杂病例，胡昌丽医生带领当地麻醉团队进行周密的术前评估，术前3天调整患者心率至安全范围，并且她利用福建省福州肺科医院在危重症患者麻醉管理方面

的丰富经验，结合高原生理特点，选择对循环影响最小的麻醉药物，制定详细的麻醉方案。术中，胡昌丽医生密切监测患者的心电图、血压、血氧饱和度等指标、特别是关注房颤心室率的变化，及时调整麻醉药物和心血管药物的使用，确保手术期间的循环稳定。

从术前精准研判到术中毫秒级应对，再到术后精细化镇痛，福建省福州肺科医院胡昌丽医生用“麻醉保命”的硬核实力，在雪域高原书写了福州医者的责任与担当，书写着闽藏两地的深厚情谊，也为这位78岁藏族老人的生命健康筑起了一道安全屏障。



精准攻坚，专科赋能——

我院非结核分枝杆菌病（NTM）诊疗中心正式揭牌成立



12月10日上午9时，在热烈的掌声与共同的期待中，福建省福州肺科（胸科）医院非结核分枝杆菌病（NTM）诊疗中心揭牌仪式于7号楼隆重举行，标志着福建首个以非结核分枝杆菌病诊疗为特色优势的专科诊疗中心正式成立。医院党政领导班子及科室代表齐聚一堂，共同见证这一填补区域专科空白、提升疑难呼吸疾病诊疗水平的重要时刻。

仪式在庄重而热烈的氛围中拉开帷幕。我院党委书记杨剑峰发表致辞，深刻阐述成立非结核分枝杆菌病（NTM）诊疗中心的重要意义。他指出，中心的成立是医院积极响应社会健康需求、优化学科布局的战略性举措，将有效提升对非结核分枝杆菌病这一复杂疑难疾病的诊疗水平，标志着我院在呼吸与感染性疾病领域的专科建设迈上新台阶。

NTM诊疗中心负责人林剑东主任在发言中介绍了中心人才团队、技术特色与发展规划。他强调，中心汇聚呼吸与危重症医学科、结核科、检验科、药剂科等多学科专家，配备先进诊断设备，将为NTM患者提供从精准诊断、个体化治疗到长期随访的全流程管理。

最激动人心的揭牌时刻准时到来。在主持人石琴副院长的倒计时声中，在场领导为“非结核分枝杆菌病（NTM）诊疗中心”牌匾揭幕，并合影留念，随后参观了中心崭新的门诊及病区环境。

非结核分枝杆菌病（NTM）诊疗中心的成立，精准回应了广大NTM患者的诊疗需求，为患者带来了规范化诊疗的新希望。这一举措不仅填补区域内NTM诊疗领域的优质资源空白，更充分彰显我院作为区域性医疗中心的责任担当与专科硬实力。未来，医院致力于将中心建设成为集医疗、教学、科研于一体的区域性NTM诊疗权威平台，以专科优势破解诊疗难题，为守护群众肺部健康贡献坚实力量。

双丰收！我院参与呼吸与结核病东方论坛，学术交流、竞赛获奖皆亮眼



11月14-16日，2025年国家感染性疾病临床医学研究中心年会暨第十六届呼吸与结核病东方论坛在深圳召开。本次大会以“创新驱动，健康呼吸”为主题，汇聚全球呼吸与结核病领域顶尖专家学者，搭建高水平学术交流与合作平台。大会由国家感染性疾病临床医学研究中心副主任、中华医学会结核病学分会

会候任主任委员卢水华主持。

福州肺科医院医务部主任吴迪在会上发表《纵横学科发展模式：福州肺科医院结核病科高质量发展实践路径》专题演讲，内容兼具实操经验与体系化思考，为行业提供可参考的发展路径，引发现场热烈讨论，获与会专家广泛关注与高度认可。

我院结核科五病区主治医师林玉铃参与本次大会病例演讲比赛，她的演讲《“挥之不去”的感染——一例罕见免疫缺陷的探秘》从病例背景、临床诊断思路、治疗方案制定与调整、疗效评估等维度深入剖析，不仅精准呈现病例的特殊性与诊疗难点，更通过条理清晰的逻辑推演，最终从众多参赛者中脱颖而出荣获二等奖，充分展现我院青年医务工作者过硬的专业素养、严谨治学态度与昂扬精神风采，为医院赢得良好行业声誉。

此次参会不仅为我院搭建了高水平学术交流平台，更充分彰显了我院在呼吸与结核病领域的诊疗技术水准及学科综合实力。我院将持续深耕相关专业领域，不断深化学术交流与行业合作，为推动我国结核病防治事业高质量发展、切实守护人民群众呼吸健康作出更大贡献。



全国头筹！我院重症医学科林涛医师荣获全国重症营养思辩赛“年度最佳辩手”及“卓越团队”双料大奖



11月13日，在成都落幕的“华西-梅奥国际重症医学大会2025”之“重症医学医疗服务能力建设项目——2025重症营养思辩赛”全国赛中，福建省福州肺科(胸科)医院重症医学科林涛医师凭借沉稳思辨与出色临场发挥，一举斩获“年度最佳辩手”荣誉称号！更与来自上海、成都、大连的选手组成战队以全场最高分荣膺“卓越团队”奖！

这份全国殊荣，征程漫漫，来之不易。此次大赛竞争激烈，预赛阶段就吸引了来自全国各大赛区的160余位精英选手。早在今年3月至10月，林涛医师便从福建

省九地市的参赛者中一路过关斩将，最终以全省第一名的佳绩脱颖而出，赢得代表福建省晋级全国赛的宝贵资格。

11月13日，全国总决赛现场强手云集。参赛选手分别来自中山大学孙逸仙纪念医院、山东省立医院、陆军军医大学第一附属医院、空军军医大学西京医院、北京积水潭医院等全国16所顶尖医院的精英代表。面对强大的竞争对手，林涛与队友沉着应战，在紧张的病例思辨、激烈的自由辩论与精彩的总结陈词等各个环节中，均展现出清晰的临床思路、充分的证据支撑与默契的团队协作，历经多轮智慧交锋，最终赢得评委们的一致高度认可。他个人更凭借其扎实的临床知

识储备、敏锐的临场反应与出色的表达能力，从众多顶尖选手中脱颖而出，荣膺含金量极高的“年度最佳辩手”称号。

值得一提的是，这是该权威赛事举办以来，“年度最佳辩手”这项冠军荣誉首次花落福建。这不仅是对林涛医师个人卓越能力与拼搏精神的充分肯定，也是对我院重症医学团队整体临床实力、教学水平与青年人才培养体系的高度认可。

荣誉属于过去，奋斗成就未来。我院重症医学团队将以此次历史性突破为新的起点，继续深耕临床、精进学术、锤炼队伍，为推动重症医学事业的进步、守护人民群众的生命健康，持续贡献更多、更强的“福建力量”！

我院刘宁在“第十届大中华胸腔镜手术菁英赛”南部赛区决赛中荣获佳绩



获得在场专家好评。

荣誉源于医院与科室的沃土，我院胸外科长期深耕亚专业建设、强化青年人才梯队培养，收获患者信赖与业界认可。我们将继续“以赛促学、以学促用”，迭代微创技术、推广规范操作，用更精、更安、更暖的医术，守护每一位肺结节与肺癌患者。

第十届“大中华胸腔镜手术菁英赛”南部赛区决赛于江西南昌举行。经过激烈角逐，福州肺科医院胸外科刘宁副主任医师获胸腔镜肺段组二等奖，展示了我院在精准肺段手术领域的技术水准与学术风采。

自2013年以来，大中华胸腔镜手术菁英赛迎来第十个年头。本次大赛汇聚福建、江西、广东、广西、湖北、海南等六省数十家医院胸外科精英，征集肺叶、肺段、食管组等高质量手术视频，由全国30余位知名胸外科专家现场评审。刘宁副主任医师凭借“荧光胸腔镜左下肺S8b段切除术”荣获肺段组二等奖。手术遵循以“严于术前、精于术中、善于术后”为规范，以细致的操作和严谨的解剖为理念，在肺段组激烈角逐中脱颖而出，



福州肺科（胸科）医院正式加入国家呼吸医学中心“肺肿瘤早筛与无管微创技术联盟”

福建省福州肺科（胸科）医院凭借在肺部疾病诊疗领域的深厚积淀和卓越实力，正式成为“肺肿瘤早筛与无管微创技术联盟”的重要成员。这一里程碑式的加入，标志着我院在肺癌早筛与微创治疗技术领域迈入国家级协同发展的新阶段。

“肺肿瘤早筛与无管微创技术联盟”由国家呼吸医学中心与广州医科大学附属第一医院共同发起成立，何建行教授担任理事长，致力于构建覆盖全国的肺肿瘤早筛与无管微创技术协作网络，吸纳200余家医疗单位，形成从国家级中心到省级、县域医院的完整技术推广体系。

联盟以“早期发现、精准治疗、微创康复”为核心理念，重点推广无管微创技术（Tubeless技术）——这一由钟南山院士、何建行教授团队全球领衔的革命性技术。该技术通过消除气管插管和胸腔引流管，显著减少患者术后疼痛和并发症，实现术后快速康复，代表胸外科微创治疗的最新发展方向。医院作为国家三级甲等专科医院，在呼吸系统疾病，特别是肺癌的诊疗方面积累丰富经验。医院拥

有一支由胸外科、麻醉科、肿瘤科、影像科、介入科等多学科专家组成的高水平团队，在肺癌早期诊断、精准治疗和微创外科领域具有显著优势。

医院胸外科团队在肺结节早期肺癌的筛查、精准治疗特别是胸腔镜微创技术以及术后快速康复方面积累丰富经验；麻醉科作为无管微创技术的核心支撑学科，在无管化胸科麻醉领域形成区域领先优势；肿瘤科团队擅长晚期肺癌的精准个性化治疗，通过放疗、靶向治疗、免疫治疗等综合手段显著提高患者生存期和生活质量；影像科团队在肺部结节早期筛查和诊断方面具有专业优势，为肺癌早筛提供强有力的技术支持。

作为联盟新成员，医院将依托国家级平台，深度参与联盟学术研究与技术推广工作。医院将积极推进“肺肿瘤筛查项目”，建立标准化、规范化筛查流程，提升公众肺癌早筛



参与度；加强与联盟单位学术交流，培训推广无管微创技术，制定标准化操作流程并探索创新应用，进一步提高胸部疾病诊疗水平；同时参与联盟“胸部疾病诊疗宣讲”活动，普及胸部疾病诊疗知识，提升大众认知水平。

加入“肺肿瘤早筛与无管微创技术联盟”，是院发展史上的重要里程碑，更是医院服务患者、回馈社会的新起点。医院将充分发挥联盟平台优势，加强与顶尖诊疗机构的交流合作，不断提升肺肿瘤早筛与无管微创技术水平，让更多肺肿瘤患者在家门口享受国际先进诊疗服务。

我院彭博彩同志荣获全省卫生健康经济管理案例一等奖



从福建省卫生经济学会传来喜讯，在刚刚结束的2025年学术年会中，我院财务部彭博彩同志撰写《DRG支付改革下医院精细化管理创新与应用》在众多参选案例中脱颖而出，荣获一等奖。

该奖项由福建省卫生经济学会组织，旨在总结、推广全省卫生健康机构在经济管理领域的先进经验和创新实践，赋能医院发展。此次获奖，不仅是对彭博彩同志个人专业能力、钻研精神与创新思维的高度认可，也是我院在顺应国家医保支付方式改革（DRG）背景下，积极探索医院精益管理、实现高质量发展路径的生动印证。



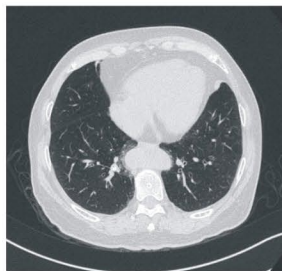
攻坚克难，妙手取“梗”

我院肿瘤科谢强主任团队成功开展1例高难度支气管镜下右下叶基底段亚段异物取出术：手术在全麻气管插管下进行，团队借助电子支气管镜，精准突破右下叶基底段亚段的复杂解剖结构，顺利为患者取出异物。此次手术的圆满完成，标志着我院呼吸介入领域疑难复杂病例的处置技术实力迈上新台阶。

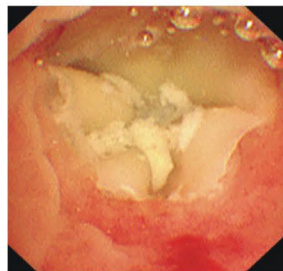
患者为71岁老年女性，因“咳嗽、胸闷10余天”入院，此前经当地抗感染治疗后症状未缓解，胸部CT检查提示右下叶支气管后基底段亚段存在可疑异物。由于异物嵌顿位置隐蔽，周围组织粘连，且操作空间狭小，对手术技术提出极高要求。医师团队与麻醉科联合研判后，制定全麻气管插管下电子支气管镜取异物的精准方案，并完善手术及应急处置预案。

术前完成充分抗感染及抗炎治疗，然而，操作过程远比预想的更为“艰辛曲折”。团队在纤细支气管腔内精准操作，如同在迷宫中进行微雕手术。每一次尝试都需万分谨慎，稍有不慎就可能将异物推向更深处，或引发黏膜出血影响视野。

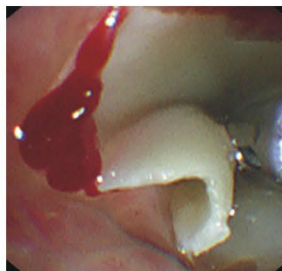
时间一分一秒过去，团队面临着技术与耐心的双重考验。他们不断调整策略、尝试不同介入器械，在方寸之间精细操作。麻醉医师适时调整呼吸以优化视野暴露，内镜室成员默契递送器械，护理人员迅速配合异物抓取。内镜影像上异物的每一次微小移动，都凝聚着团队的深厚经验与专注。在团队沉着冷静、默契协作下，这枚隐蔽异物终被成功夹取，沿曲折路径小心翼翼完整取出。




入院前胸部CT (2025. 10. 27)



术中异物形态 (2025. 11. 20)

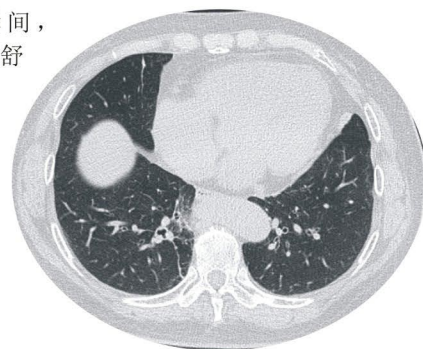


术中异物形态 (2025. 11. 20)



异物取出 (2025. 11. 20)

异物取出瞬间，手术室内全员长舒一口气，疲惫的脸上露出欣慰笑容。术后患者恢复顺利，困扰多日的咳嗽、胸闷症状迅速缓解，不日即可康复出院。此次手术的成功，为医院积累了处理类似深部疑难气道异物病例的宝贵经验，也将为更多深受气道疾病困扰的患者带来康复曙光。



异物取出后复查胸部CT
见管腔通畅 (2025. 11. 24)

【延伸阅读】

我院肿瘤科为省首批癌痛规范化示范病房、省抗癌协会CINV规范化治疗病房，福州市肿瘤化疗质控中心和福州市医学会肿瘤分会主委单位，具有肺癌靶向治疗和免疫治疗药物定点审批与免费授药“双资质”，肺癌多学科综合性治疗能力居全省领先水平。

科室内设2个病区，130张床，附设癌痛病房、疼痛门诊，柔性引进上海交通大学医学院附属胸科医院储天晴教授团队，建立肺癌专业多学科综合治疗（MDT）模式，多项肺癌诊断治疗质量控制指标省内名列前茅，年门诊量近7万人次、年收住肺癌病人超过4000人次。

科室成员多人受聘福建医科大学副教授、讲师，兼任国家级和省级专业学会常委和委员、青年委员，1人受聘担任国家级杂志编委，1人受聘河北省和江西省科技厅项目评审专家，承接多项全国多中心临床研究。

诊疗特色

擅长通过CT或超声引导下经皮肺穿刺活检术、纤支镜术，胸膜活检术、胸腔镜术等对肺癌进行诊断；晚期肺癌多学科综合性治疗能力较强，开展放疗、靶向治疗、放射粒子植入、经皮穿刺冷冻消融，经纤支镜下冷冻和微波、射频消融、胸膜瘘封堵、支气管支架、球囊扩张等专科技术。



告别反复鼻炎，拥抱自由呼吸 ——我院儿科中西医结合疗法开启儿童鼻炎治疗新篇章

当前季节交替，气温变化明显，干燥凉爽的气候易诱发或加重儿童鼻炎。由于儿童鼻粘膜娇嫩，对气温变化敏感度高，常出现鼻塞、鼻痒、流涕、打喷嚏、鼻腔干燥、咳嗽等不适症状。

福建省福州肺科（胸科）医院儿科聚焦儿童呼吸健康，不仅提供专业的诊疗服务，更致力于为患儿筑牢呼吸健康屏障，以温馨诊疗服务为家庭排忧解难。

【中西医结合，1+1>2的康复力量】

长期以来，儿童鼻炎易陷入“用药好转、停药复发”的循环。我院儿科阮琰主任表示，单一治疗难以根治，我院推出新疗法核心在于中西医深度协同，既要快速控制急性症状，更要调理过敏体质从根源降复发，遵循“清、通、调、固”原则，为患儿定制专属康复方案。

1. 清：精准鼻腔冲洗，奠定康复基础；

专业人员操作儿童专用鼻腔冲洗，温和彻底地清除鼻腔内的过敏原、病菌和炎症分泌物，迅速缓解鼻塞流涕，为孩子打开“呼吸之门”，并为后续药物吸收创造洁净环境。

2. 通：无痛物理治疗，畅通呼吸通道；

引入中频脉冲电治疗，通过无创无痛的物理方式，有效减轻鼻腔黏膜水肿，促进局部血液循环和炎症吸收，帮助缓解鼻甲肥大，让孩子呼吸更顺畅。

3. 调：专用艾灸调理，改善虚寒体质；

选取“神阙穴、肺俞”等关键穴位，利用艾灸的温热之力，温肺散寒、振奋阳气，有效改善虚寒体质，缓解鼻流涕、畏风怕冷等症状。

4. 固：中医辨证施治，重塑免疫防线。

由中医儿科专家通过辨证施治，为患儿开具个体化中药方。急性期以祛风通窍、清肺化痰为主；缓解期则着重健脾补肺、益气固表，从根本上改善孩子的“过敏状态”，增强自身抵抗力。



“鼻炎缠了孩子这么久，这次总算看到根治的盼头了！”刚带孩子做完新疗法的妈妈满脸欣慰，“晚上鼻子不堵了，能踏踏实实睡一整晚，白天也不一个劲打喷嚏，我们全家都轻松太多啦！”

儿童鼻炎防治刻不容缓，福州肺科（胸科）医院儿科始终以守护儿童呼吸健康为己任，凭借中西医结合的创新疗法，为广大鼻炎患儿带来康复曙光。如果您的孩子正遭受鼻炎困扰，不妨选择专业诊疗，让孩子重获通畅呼吸，拥抱无忧童年。



【儿科】：专业诊疗，精准出击儿童常见呼吸问题

我院儿科是福建省儿童过敏性疾病专科联盟成员单位拥有主任医师1名，副主任医师3名，主治医师2名，研究生2名。科室专注于诊断和治疗各类儿童呼吸系统常见及疑难疾病，率先在省内开展支气管镜、内科胸腔镜、肺穿刺活检、舌下脱敏等诊疗技术，并开设儿童哮喘标准化门诊、卡介苗反应门诊等特殊门诊，包括但不限于：

- 急慢性咳嗽：精准鉴别病因，告别“一咳不止”。
- 反复呼吸道感染：寻找根本原因，提升孩子自身抵抗力。
- 过敏性鼻炎：治疗鼻部问题，避免引发更严重的呼吸道疾病。
- 支气管哮喘：建立个体化管理方案，有效控制，让孩子像正常人一样生活运动。
- 支气管炎、肺炎、结核病、卡介苗病：规范、足疗程治疗，防止反复。



我院成功举办第八届福建省肺小结节精准定位与肺癌微创诊疗新进展学习班

2025年11月14日至15日，由福建省福州肺科医院主办的第八届福建省肺小结节精准定位与肺癌微创诊疗新进展学习班暨福州市医学会胸心外科学分会2025年培训班暨福州市胸外科质量控制中心培训班顺利召开。此次会议汇聚来自全国各地胸外科领域专家、学者以及医护人员，共同探讨胸外科领域的最新研究成果、临床经验和技术创新。

作为东道主，福建省福州肺科医院党委书记杨剑峰在开幕式上作开场致辞，对参会嘉宾及同道表示热烈欢迎，由衷感谢大家长期以来对我院胸外科发展的大力支持。他表示本次会议的核心目标是搭建高水平学术交流平台，通过思想碰撞与经验共享，进一步推动福州市胸外科领域的整体发展，最终将优质医疗资源与技术成果惠及广大八闽百姓。我院胸外科主任陈树兴则在致辞中强调胸外科医学在当今医疗体系中的重要地位以及本次会议对于促进学科交流、提升临床水平的重要意义。



11月14日，手术演示环节备受关注，线上参会人数约2000人。依托先进视频传输技术，我院胸外科医师现场实时演示多场手术，解说专家同步详解手术步骤、操作技巧与难点应对策略，让参会者身临其境，直观掌握先进手术技术与理念。其中，何锋副主任医师主刀的Tubeless胸腔镜下右肺楔形切除+淋巴结采样术，展现肺小结节手术精准解剖定位方法，展现出微创手术在减少创伤、加速患者术后康复方面的显著优势；林铿强主任医师主刀的VATS左上肺叶切除+淋巴结清扫术，展现胸腔镜下左上肺叶切除术的手术操作难点及操作要点，流畅的操作手法以及对手术细节的严格把控，赢得了线上观众的一致赞誉。

11月15日线下会议吸引约100人参会，现场学术交流氛围浓厚，一系列精彩纷呈的专题讲座成为

核心亮点，专家们围绕胸外科前沿热点问题深入探讨：在肺癌微创手术方面，福建医科大学附属协和医院胸外科陈椿主任医师讲述经乳晕旁隐匿微单孔肺切除经验分享及共识解读，通过隐蔽切口与单孔技术的结合，最大程度减少生理与心理创伤，是胸外科微创领域的重要进步；在医学人工智能方面，胸外科陈树兴主任医师讲述人工智能在肺外科的全程实践，通过降低风险、改善预后、优化体验，推动肺外科向更精准、更安全、更人性化的方向发展。此外，微创介入科许德新副主任医师演讲的肺癌合并VTE的介入治疗的话题，指出介入治疗将在肺癌合并VTE的综合管理中发挥更重要的作用，成为延长患者生存期、提示生存获益的关键手段。



Tubeless胸腔镜下右肺楔形切除+淋巴结采样术 何锋副主任医师



VATS 左上肺叶切除术+系统性淋巴结清扫术 林铿强主任组

本次会议聚焦“精准定位”“微创技术”等前沿热点，兼顾质量控制、学科建设等发展根基，是回应时代需求、守护群众健康的务实之举。福建福州肺科医院胸外科牵头举办的此次会议，不仅促进福州市胸心外科学术交流、扩大自身对外影响，更为领域内专业人士搭建宝贵学习交流平台，凝聚学科协作力量，推动胸外科医学向精准、微创、高效方向迈进，为患者带来更多健康福祉。



智肺序章 共启新篇

——新加坡南洋理工大学吴应贵教授莅临我院开展学术交流

9月28日，为深化国际医学合作、推动人工智能（AI）技术在肺部疾病诊疗领域的创新应用，应我院邀请，新加坡南洋理工大学机械与航空航天工程学院教授、国际知名生物医学工程专家吴应贵（Eddie Ng Yin-Kwee）一行莅临医院，开展为期两天的学术交流与参访活动。此次交流是医院响应市政府“2025年度海外高层次人才来榕培养人才项目”的重要实践，为医院搭建了国际前沿技术对话平台，助力肺部疾病诊疗向“智慧化”升级。

“福建省福州肺科医院&新加坡南洋理工大学人工智能肺癌学术参访交流座谈会”在医院学术报告厅隆重召开。医院领导班子、各临床科室主任及医护人员齐聚现场，热烈欢迎吴应贵教授一行。会议由石琴副院长主持，张郁澜院长首先代表医院开幕致辞，对吴教授的到访表示诚挚感谢和热烈欢迎，同时介绍了医院在肺部疾病诊疗领域的学科优势与发展愿景；福州市卫生健康委员会副主任林实莅临会场并讲话，高度肯定此次国际交流对福州医学领域的重要意义，期待双方碰撞出更多创新火花。

研讨会上，吴应贵教授以《人工智能在肺部疾病诊断治疗中的应用》为题作主旨报告，深入浅出地介绍了AI技术在肺部疾病早期筛查、精准诊断和个体化治疗中的创新应用，展示了多项国际前沿研究成果，为在场医护人员呈现了智慧医疗的前沿图景。

参会人员围绕AI技术在肺部疾病诊疗中的实际应用展开热烈讨论。吴应贵教授耐心解答医护人员提出的疑问，并结合国际案例，就未来合作方向提出建设性意见，为后续科研协作奠定基础。

吴应贵教授先后参观了医院南广场、介入科、影像中心、放疗科等区域。过程中，吴教授详细了解了医院的诊疗流程、设备配置及科室建设情况，对医

院先进的医疗设备和规范化的管理体系给予高度评价，认为医院具备开展AI临床转化研究的优良基础。

参访结束后，双方在会议室举行专项座谈会。会上，石琴副院长全面介绍了医院的发展历程、学科建设成果及未来五年规划；陈树兴主任进一步分享了胸外科的临床特色与科研方向。双方就人工智能在肺部疾病诊疗中的具体应用场景进行了深入探讨，包括影像学辅助诊断、手术规划、预后预测等方面，并就可能的合作项目达成了初步共识。

此次吴应贵教授的来访，不仅为我院带来了国际前沿的学术理念与技术思路，更搭建了“新加坡南洋理工大学—福建省福州肺科医院”的国际协作桥梁。双方约定，将建立“学术交流+科研合作”长效机制，定期开展专家互访、联合课题研究及人才培养，共同推动AI技术在肺部疾病领域的创新转化。

石琴副院长表示，医院将以此次交流为契机，持续引进国际先进理念与技术，加强与全球一流专家的合作，不断提升科研水平与诊疗能力，努力为福建省乃至全国的肺部疾病患者提供更优质、更精准的医疗服务。吴应贵教授对医院的热情接待表示感谢，并高度认可医院在肺部疾病诊疗领域的专业实力。他强调，新加坡南洋理工大学愿与福建省福州肺科医院建立长期合作关系，共同探索AI技术在肺部疾病领域的创新应用，为推动两地医学科技发展贡献力量。

此次学术交流的成功举办，标志着我院的国际学术合作迈上新台阶，为医院学科建设与人才培养注入新活力。未来，医院将继续秉持“开放创新、合作共赢”的理念，深耕肺部疾病诊疗领域，以智慧医疗赋能临床，为守护人民健康保驾护航！





我院成功承办2025年呼吸系统疾病诊治进展暨间质性肺疾病规范化诊疗学习班

10月25-26日，福建省福州肺科医院承办的2025年呼吸系统疾病诊治进展暨间质性肺疾病规范化诊疗学习班在福州圆满举办。本次学习班以“呼吸系统疾病诊治进展”为总纲，聚焦“间质性肺疾病规范化诊疗”核心主题，设置四大学术专场，300余名来自省内各级医疗机构的呼吸与危重症相关专业医务人员齐聚一堂，围绕呼吸系统疾病诊疗前沿与间质性肺疾病规范化管理，开启了一场为期两天的学术交流盛宴。



10月25日上午，开幕式如期举行，由我院呼吸与危重症医学科主任、福州市医学会呼吸病学分会副主任委员张宏英主持。随后，我院副院长、福州市医学会呼吸病学分会主任委员陈晓红，我院党委副书记、院长张郁澜先后致辞。两位领导均表示，本次学习班聚焦临床需求、紧扣学科前沿，既是对呼吸系统疾病诊疗经验的总结与分享，更是推动省内呼吸学科同质化发展的重要契机，期待通过本次交流，为基层医疗机构搭建学习平台，让优质诊疗理念与技术惠及更多患者。

福州市卫健委对本次学习班给予高度重视，福州市卫健委副主任林实、医政处处长林秀佛亲临会场。林实副主任在现场肯定了学习班的主题价值与规模影响力，提出“以学术为纽带，加强省内外合作、完善交流机制、推动优质医疗资源下沉”的期望，助力福州乃至福建地区呼吸学科高质量发展。

本次学习班内容丰富，聚焦呼

吸系统常见病多发病、疑难罕见病的前沿进展进行授课，分四大板块：间质性肺疾病专场、肺部感染和疑难病例专场、慢性气道疾病专场以及呼吸危重症专场，30个专题，邀请来自南京鼓楼医院蔡后荣教师、同济大学附属上海市肺科医院李惠萍教授、徐州医科大学附属医院陈碧教授、广州医科大学附属第一医院顾莹莹

教授、浙江大学医学院附属第二医院王丽华教授、浙江大学医学院附属第一医院张稷教授、广州医科大学附属第一医院程璘令教授、王涛教授、赖克方教授、占扬清教授、北京应急总医院张楠教授等省内外专家进行授课指导。会上，省内呼吸与危重症相关专业30位教授还就相关亚专科、呼吸系统疑难少见病进行学术探讨。

呼吸健康是全民健康的重要基石，这场学术盛宴的落幕，亦是福建呼吸学科高质量发展的新起点。期待未来有更多这样的交流平台，让先进理念与技术流动起来，让每一位患者都能享受到更优质、更规范的呼吸疾病诊疗服务！未来，医院将继续以“规范化、精准化、前沿化”为目标，推动呼吸疾病诊疗技术创新与普及，为守护福建人民呼吸健康贡献更多力量。





我院成功承办2025年结核病临床实用诊疗技术培训班暨肺部影像临床应用培训班



2025年10月18-20日，福建省福州肺科医院承办的2025年结核病临床实用诊疗技术培训班暨肺部影像临床应用培训班在福州圆满举办。本次培训以“聚焦实用技术、破解临床难题、共享前沿进展”为核心，吸引近200名省内各级医疗机构结核病防治骨干线下参会，线上直播平台更是汇聚近2000人次的行业同仁参与，有效辐射优质医疗资源，为全省相关领域人才搭建高效学习与交流平台。

10月18日上午，开幕式如期举行，由我院结核科主任、福州市防痨协会理事长林剑东主持，他代表医院欢迎到场嘉宾与学员，期待以多领域知识交流助力学员提升综合诊疗能力。随后，我院副院长、福建省医学会结核病学分会主任委员陈晓红解读课程架构与教学目标，介绍课程围绕临床需求设计，兼顾前沿性与实用性，助学员掌握结核病诊疗核心与趋势。



在领导致辞环节，我院党委副书记、院长张郁澜强调全球结核病防治形势严峻，指出医疗机构需主动拥抱新技术、新方法，持续提升诊疗精准度与效率，为实现“2035年终结结核病流行”的全球目标贡献福建力量。福建省医学会副会长林章雅对培训班顺利召开表示热烈祝贺，寄语全体参会人员以此次培训为契机，深化同行交流合作，做到学用结合、学以致用，共同构建上下联动、协同发力的全省结核病防治工作

体系。

值得关注的是，本次培训还设立肺部影像专场，福建省医学会副会长、福建省防痨协会理事长、福建省疾控中心副主任邓艳琴与我院副院长、福建省防痨协会影像专业委员会主任委员石琴先后致辞，为影像专场的开展奠定重要基础。培训班通过集中授课、案例分析等形式，系统探讨影像学技术在结核病早期诊断、疗效评估及鉴别诊断中的关键作用，进一步推动“临床诊疗”与“影像诊断”的深度融合，为提升结核病诊疗精准性提供新思路、新方法。

本次培训班特邀北京、上海、广州等国内顶尖专家及省内知名学者组成授课团队，带来一场高水准的学术盛宴。授课内容聚焦临床热点与难点，涵盖耐药结核病的个体化治疗进展、肺结核与肺肿瘤共病的鉴别诊断及治疗策略、非典型肺结核的影像学特征与鉴别要点、人工智能在结核病影像诊断中的创新应用等多个前沿议题。此外，培训还精心设置多场交互式病例讨论环节，与会代表围绕典型病例、疑难病例展开深入剖析与经验分享，现场思维碰撞激烈，研讨氛围十分浓厚。

此次培训坚持理论与实操并重，课程体系严谨系统、内容针对性强，不仅有效更新学员的结核病诊疗知识储备，更显著提升其处理复杂临床问题的实践能力。下一步，福建省福州肺科医院将持续发挥专业优势，助力全省结核病防治人才队伍建设提质增效，为守护群众呼吸系统健康筑牢防线。





福州市医学会肿瘤学分会肺癌治疗规范化管理培训班在我院圆满举办



2025年12月5日，福州市医学会肿瘤学分会肺癌治疗规范化管理培训班在福建省福州肺科（胸科）医院顺利落幕。本次培训采用线上线下结合形式，吸引省内相关专业人员广泛参与，培训以疑难病例专家查房及专家授课相结合的模式开展。

专家查房环节，特邀浙江省肿瘤医院放疗科王跃珍主任医师、上海肺科医院介入科江森主任医师，围绕肺癌放疗、介入疑难病例深入研讨，通过层层剖析病情，为患者制定最佳治疗方案。

专家授课环节，王跃珍主任解析局部晚期非小细

胞肺癌治疗方案，结合基因状态、放疗模式展开探索；江森主任分享呼吸血管介入最新进展及介入栓塞、化疗在呼吸疾病中的应用；厦门医学院附属第二医院柯明耀主任结合最新指南及实战病例，讲解肺部磨玻璃结节处理策略与消融治疗，为不耐受或不愿手术患者提供新选择。我院介

入科主任许德新、放疗科主任乐雨银亦通过真实案例，分别分享肺癌术后急性肺栓塞介入治疗与肺癌精准放疗经验。授课后，专家与参会人员围绕议题展开热烈讨论。

此次为期一天的培训虽时间紧凑但成果丰硕，它的举办为福州肿瘤领域医务工作者搭建专业学术交流平台。作为福州市医学会肿瘤学分会主委单位，我院将牢记使命，拓宽学术交流广度与深度，持续助力福州肿瘤学发展，守护人民健康。

仁心护肺，生命同行

——2025年护理质量持续改进案例汇报圆满落幕



11月12日下午，福建省福州肺科医院举行以“仁心护肺，生命同行”为主题的护理质量持续改进案例汇报会，分管领导、护理部及各科室护理骨干参会。

以质为基，守护肺部健康

石琴副院长在开幕致辞中强调，肺部健康护理是守护群众生命安全的重要防线，护理质量持续改进是医院高质量发展的坚实基础。她指出，本次活动征集的案例既紧密贴合临床实际需求，又充分彰显了护

理团队的创新智慧，希望以案例为纽带，推动全院肺部相关护理服务向精细化、同质化迈进，为患者提供更有温度的医疗保障。

深耕临床，绽放护肺智慧

汇报过程中，各科室以清晰的逻辑、详实的数据和生动的临床故事，呈现了案例从发现问题、制定方案、落地实施到收获成效显著的全过程。每一个案例，都凝聚着护理团队的专业智慧与不懈努力（插入活动小视频）。

成果转化，护佑生命同行

护理部主任林清在总结时强调，医院将以此次活动为契机，系统梳理案例并推广优秀经验，使其在全院落地生根，让高质量护理惠及更多患者，为“健康福州”建设贡献坚实的护理力量。

此次“仁心护肺，生命同行”护理质量持续改进案例汇报会，不仅是医院护理实践成果的集中展示，更是护理团队交流互鉴、提升专业能力的重要平台。未来，福建省福州肺科医院将持续深耕护理专业，以创新提升质量，用仁心守护患者，与生命同行，与健康共进！




我院承建的省（市）突发急性传染病防控三队参加“健康使命—2025”福州市卫生应急综合演练

以练筑防，守护健康！为全面贯彻年度卫生应急工作要求，锤炼卫生应急队伍应对突发公共卫生事件的快速反应能力与协同作战水平，12月24日，省（市）突发急性传染病防控三队（肺科队）奔赴福清市高山镇西江村参加福州市卫生健康委员会组织的“健康使命—2025”福州市卫生应急综合演练。

演练出发前夕，院党委书记杨剑峰发表重要讲话：突发公卫事件应急处置是守护群众健康的重要防线，我院作为省级急性传染病防控骨干力量，责任重大。他要求全体队员以高度责任感投入演练，严守规程、模拟实战，展现专业技能与应急能力，注重协作、查漏补缺；希望大家不负重托，以饱满热情完成任务，锤炼成“召之即来、来之能战、战之必胜”的应急铁军，筑牢群众生命健康安全屏障。

现场开展以“危重患者救治”为核心的应急演练，重点涵盖危重患者状态评估、气管插管、机械通气、ECMO生命支持系统应用四大关键环节。演练模拟临床危重患者病情突发恶化场景，启动应急响应后，医护团



队迅速到位并严守救治规范开展工作：快速完成生命体征监测、意识判断及病情分级；精准操作、顺利建立气道；默契配合、及时调整参数保障氧供；熟练完成设备调试与管路连接，模拟极端危重生命支持流程。演练全程队员分工明确、反应迅速，严格落实防控措施，展现出扎实的专业救治能力。

此次应急演练紧扣实战需求，通过以练代训、以练促学的方式，全

面检验医院卫生应急队伍的快速反应、协同作战和应急处置能力，提升了队员们的专业技能和实战经验。下一步，医院将以此次演练为契机，持续完善卫生应急防控体系，常态化开展应急演练培训，不断提升应对各类突发公共卫生事件的综合防控能力，为保障人民群众生命健康安全筑牢坚实屏障。



我院开展肿瘤防治主题义诊

12月5日中国志愿者日当天，我院于南门广场举办“肿瘤防治，赢在整合！精准防治，守护健康未来”主题义诊活动。活动汇聚省内外各领域主任级专家，组建起一支高水平专业医疗团队，现场免费提供肺结节分析管理、肺癌防治、晚期肺癌全程管理，以及放疗、介入、手术治疗和化疗期护理等全方位咨询服务。患者及家属可携带病历或体检报告到场，享受专家一对一的精准答疑，高效厘清健康困惑。

现场同步开设多项贴心便民服务：免费为群众测量血糖、血压，助力大家实时掌握自身基础健康指标；影像科专家坐镇解读影像报告，轻松化解医学影像结果带来的理解难题；护理专家团队提供针对性指导建议，助力患者科学规划饮食、调整生活作息，以更佳状态应对治疗、对抗疾病。

此次义诊活动不仅为群众送去了专业、便捷的医疗服务，更有效普及了肿瘤防治相关知识，切实增强了大众的健康防护意识。活动现场咨询问诊的群众络绎不绝，大家纷纷表示，在家门口就能享受到大咖级的专业诊疗服务，既解决了实际健康疑问，又节省了就医时间和成本。





白衣天使进社区，健康服务暖人心

——福建省福州结核病防治院党委组织党员干部前往万春社区义诊

10月31日上午，福建省福州结核病防治院党委组织了多位专家及护理骨干前往万春社区，开展了一场以“银龄安康·红心护航”为主题的义诊暨健康科普宣传活动，将优质医疗资源和科学防病知识送到居民家门口。

此次义诊科普活动为社区居民提供了便捷、优质的医疗服务，有效解决了部分居民尤其是行动不便的老人的实际就医困难，传播科学的健康理念与知识，提升了居民的健康素养，受到了社区居民的一致好评。



共抗艾滋，你我同行！

福州肺科医院亮相大型防艾宣传活动



12月1日是第38个世界艾滋病日。为倡导社会各界共担防艾责任，营造携手抗艾的温馨氛围，11月26日下午，一场主题为“社会共治、守正创新、终结艾滋”的大型公益宣传活动在仓山温情启幕。活动由福州市多家医疗卫生单位联合举办，福州肺科医院作为成员单位参与。我院精心策划开展了形式多样的防艾宣传活动：现场防艾知识问答点燃市民学习热情，幸运抽奖环节寓教于乐，将健康知识与趣味互动相融；同时分发自制防艾宣传折页及“福小艾”主题纪念品，结合专业讲解让防艾知识生动直观深入人心。活动吸引众多市民踊跃参与，累计发放宣传材料及礼品数百份，传递的不仅是实用健康资讯，更是我院对防艾事业的深切关怀与坚定支持。

党旗领航归桑梓 医者乡情暖闽清

——我院组织闽清籍医护返乡开展公益义诊活动

为深入践行“党旗领航·医者乡情”服务宗旨，福建省福州结核病防治院党委紧密围绕“党旗领航·医者乡情”主题，12月19日，我院精心组织了一批闽清籍的医疗专家与护理骨干，返乡开展专场公益义诊活动，将专业的肺部健康服务和浓浓的关爱之情直接送到乡亲们身边。



福建近期高发！不少人躺着进急诊！ 医生提醒：这病致死率高，很多人却不知道

“医生，我爬两层楼就喘不上气，这是怎么回事？”“我儿子才30岁，报告上说‘肺气肿’，能治吗？”……

11月19日上午，福建省福州肺科医院南广场的义诊台前，市民的问题一个接一个。在第24个“世界慢阻肺日”当天，这场公益义诊真实地反映了我国慢阻肺防治所面临的矛盾现状：患者人数近1亿，公众知晓率却不足3%。

肺功能检测搬至现场

高危人群及时筛查

清晨微凉，但义诊现场气氛早已火热。许多人都有备而来，手里攥着CT片、报告单、化验单和五花八门的药盒。

家住古田的黄先生成功“抢”到了与呼吸与危重症医学科张宏英主任医师面对面交流的机会，他开心地感慨：“这些专家号平时想都不敢想，今天居然免费！我天没亮就出发了。”

现场的福利除了专家咨询，还把吸入装置用药指导和肺功能检测搬到广场，为市民提供一站式、零距离的肺部健康服务。专家们一问诊，发现疑似患者，便立即建议进行免费筛查，当场出报告，当场解读。

市民陈先生就在这“一站式”筛查中被确诊了慢阻肺。他看着报告单，心情复杂：“又怕又庆幸！怕的是以后要长期吃药，庆幸的是今天被专家‘逮’个正着，没拖到晚期。”呼吸与危重症医学科的吕骁副主任医师立刻为他讲解了后续的治疗与随访方案。



林大爷是个老烟民，报告显示已是中重度慢阻肺，降温后他咳嗽不止，动辄气喘。呼吸与危重症医学科饶瑀主治医师苦口婆心地劝诫：“您现在戒烟，在医生指导下用上制氧机，还来得及！如果再放任，未来可能就得背着呼吸机生活了，生活质量一落千丈。”

更令人心惊的，是疾病的年轻化趋势。一位李女士拿着她30岁儿子的肺气肿报告单，焦急地向吕骁询问“有没有断根的药”。吕骁听后立刻提高了警惕：“这么年轻的肺气肿，必须高度关注！”在详细询问后，他确认这个小伙子也有长期吸烟史。“慢阻肺的致死率已高达40%，想‘断根’不现实，但它可防可控。”吕骁一再向李女士强调，“第一要务就是立即戒烟，并尽快开始规范治疗，否则后果不堪



专家紧急提醒

降温季节正是慢阻肺高发期

大众的“陌生”与义诊的“爆满”，是这场慢阻肺防治中最突出的矛盾。这个看似陌生的疾病，实则是我国第三大致死性疾病。

慢阻肺，全称慢性阻塞性肺疾病，又被称为“沉默的杀手”，会导致气流持续受限，让患者感觉“憋闷”。全国患者人数接近1亿，但极低的诊断率与知晓率这一现状，意味着大量患者如冰山潜伏在水下，直至急性发作才被发现。

近期气温“断崖式”下跌，正是将“水下冰山”推向医院的主要原因。吕骁介绍，近日福州气温下降，医院呼吸与危重症医学科病房里，有近二分之一的患者是因慢阻肺急性加重而入院，不少人甚至是“躺着进来”的急诊，并合并了各种感染。

“天气寒冷，呼吸道黏膜抵抗力下降，病毒细菌活跃，极易诱发慢阻肺急性加重。”吕骁呼吁，“对于有长期吸烟史、家族史，或长期暴露在粉尘环境中，以及出现反复咳嗽、咳痰、气促的人群，千万不要把‘老慢支’不当回事，应尽快到医院进行一次规范的肺功能检查。”

（本文转载自2025年11月20日《福建卫生报》）



体温突破40℃！福建女子查出两种“绝症”！ 这群医护抢救17天改写“生死簿”

“是你们把我从‘鬼门关’拽回来的！”南平49岁的江女士走出福州肺科医院时，紧紧握住医生的手泪流满面。此前她身患两种“绝症”——罕见的毛细胞白血病合并超级细菌全身感染。在福州肺科医院，她经历了17天惊心动魄的抢救。

致命误诊：从淋巴瘤到“双重绝症”

两个月前，江女士突发持续高热，体温反复突破40℃。当地医院误诊为淋巴瘤，治疗毫无起色。转诊上海某三甲医院后，确诊为毛细胞白血病（一种侵袭性血液肿瘤），随即展开化疗。

但更凶险的危机悄然降临——她的血液中检测出播散性脓肿分枝杆菌，这种“超级细菌”对多数抗生素耐药，被称为“不死菌”。尽管上海专家多次调整方案，包括使用克拉屈滨化疗，还用上美罗培南、替加环素等多种“王牌抗生素”进行治疗，但江女士仍高烧不退，甚至两次抽血检测的结果都显示：依旧感染“脓肿分枝杆菌”。即便是后面又接受了强力抗感染治疗，江女士的病情仍然在恶化，治疗陷僵局，一度被判希望渺茫。

“所有药都试过了，快没希望了。”家属近乎绝望时，福州肺科医院成了最后的救命稻草。

破局之战：多学科“拆弹部队”集结

11月4日，江女士转入福州肺科医院，副院长陈晓红立即启动最高级别救治响应：

结核科林剑东主任医师组建多学科诊疗攻坚团队；翁丽珍主任医师制定核心治疗方案；廖小琴主治医师与方林住院医师组成一线“尖刀班”，负责患者的临床管理、方案执行与精细调整，24小时轮班守护。

“患者来的时候，身体和精神状态都极差，感染和基础病在互相作用，形成恶性循环。”翁丽珍坦言，团队面临三重难关：

细菌“狡猾”：脓肿分枝杆菌躲在免疫细胞深处，常规药物难以渗透；骨髓脆弱：化疗后的江女士免疫力几乎归零；药物相克：抗白血病药与抗生素互相干扰。

精准狙击：17天改写“生死簿”

“必须打破恶性循环！”多学科诊疗团队决定双管齐下：

“菌群精准打击”：锁定细菌致命弱点，精准靶向用药治疗，并在强效杀菌与减少副作用之间找到平衡点，敏感药物精准配伍，既剿灭细菌又保护脏器；“免疫修复计划”：同步调整化疗剂量，辅以营养支持和心理疏导，让患者自身“防御军”重获战斗力。

经过17天治疗、照护，江女士的体温恢复正常，感染指标也显著下降。“本以为生命走到尽头，没想到在福州重获新生。”出院时，她特意定制锦旗赠予医护团队。

此外，医生提醒：长期发热+淋巴肿大，警惕血液肿瘤合并感染；广谱抗生素治疗无效时，务必做病原基因检测。

本文转载自2025年11月25日《福建卫生报》



结核科：全省结核病诊治领域标杆

省级临床重点专科，全国结核专科医院联盟常委单位、全国结核病优秀金牌培训基地、中国防痨协会首批的非结核分枝杆菌病规范化诊治培训基地与结核病临床护理培训基地，也是国家药物临床试验机构、国家感染性疾病临床医学研究中心福建省分中心；同时承担福建省结核病临床培训基地职责，拥有抗结核新药耐药监测项目资质，医疗质量与行业影响力持续领跑全省，连年提名复旦医院排行榜华东区医院专科声誉排行榜。

作为福建省结核病定点医院定点科室、福建省结核病医联体牵头单位、福建省医学会结核病学分会主委单位、福州市防痨协会理事长单位，学科内设2个病区和重症结核病房，设置耐药结核亚专科、危重症结核治疗亚专科、介入结核亚专科、肺外结核亚专科、NTM亚专科，共有床位数180张，年门诊量6万余人次，年住院人数3500余人次，年诊疑难病例近1000例，年外院会诊超900人次。柔性引进北京胸科医院初乃惠教授团队，建立“初乃惠名医工作室”，培育省市级高层次人才3人，获批设立省级“引领性劳模和工匠人才创新工作室”。

为消除肺结节，福建女子狂吸这种“烟”！结果被直接送医…… 医生叹息：很多人被误导

近日，52岁的沈女士（化名）被家人搀扶着走进福建省福州肺科医院她喘得厉害连几步路都走不动接诊医生详细问诊后发现她的症状竟和“中草药过滤烟嘴”密切相关……

福建卫生报误信偏方女子吸“中草药烟”消结节，接诊的福建卫生报健康大使、呼吸与危重症医学科二区科主任、主任医师张宏英在详细问诊中了解到关键病史：沈女士此前查出肺部小结节，便与有相同困扰的朋友组建了微信群。群内有人推荐一款号称“能缩小结节”的中草药过滤烟嘴，她未加甄别便购入使用。这款产品无任何正规批号，需搭配吸管状工具通过鼻腔吸入。尽管缺乏科学依据，沈女士仍坚信其能“杀死结节、增强免疫力”。连续使用两三个月后，沈女士的身体出现异常：气促症状日渐加重，平路行走仅两步便上气不接下气，嘴唇也因缺氧憋得发紫。症状持续恶化后，她终于前往福建省福州肺科医院就诊。



起初，沈女士坚决否认病情与这款“中药烟草”有关。直至她在微信群中提及自身不适，才发现一对同样使用过该产品的夫妻，也出现了类似的呼吸异常症状。

入院后，经医护团队的综合治疗，沈女士的气喘症状得到明显改善。令人欣慰的是，其肺部结节后续随访情况一直稳定，未出现恶化迹象。

张宏英主任医师至今保留着这款“中草药过滤烟嘴”的照片，“你看它连GMP认证、药准号这些最基本的资质都没有，生产方也不是正规医疗机构。”谈及这一病例，她仍十分感慨。

医生手机里至今仍存着该款烟嘴照片肺结节≠肺癌别被“偏方”带偏临床上，像沈女士这样被偏方误导的患者并不少见。事实上，肺结节是影像学上的一个描述，并非特指某类疾病，多数肺结节是良性的，根本不需要特殊处理，定期随访观察即可。

张宏英主任医师提醒，“中草药过滤烟嘴”引发过敏性肺炎并不意外。这类无资质产品成分复杂，可能含有花粉、霉菌孢子、不明植物提取物等致敏原，经呼吸道吸入后，会刺激肺部免疫系统产生异常反应，导致肺泡和肺间质出现炎症，表现为喘息、咳嗽、胸闷等症状，严重时还可能影响肺功能。



发现肺结节后，最正确的做法是咨询呼吸科、胸外科等专科医生。通常直径小于8毫米、形态规则的实性结节，每年做一次胸部CT随访即可；若结节是磨玻璃样或直径较大，医生会根据具体情况建议缩短随访间隔或进一步检查。



切勿轻信微信群、朋友圈里的“养生神器”“治病偏方”，这类产品缺乏科学依据和安全保障，非但治不了病，还可能对身体造成二次伤害。肺结节患者还要避免过度焦虑。临床数据显示，超过90%的肺结节都是良性的，不会发展成肺癌，盲目“干预”反而可能弄巧成拙。此外，患者在就医时，应主动告知医生自己的用药史、接触史，为医生诊断提供完整信息，避免延误病情。

（本文转载自2025年12月8日《福建卫生报》）



咳到睡不着，福州男子肺部确诊……病因是最爱的TA们！ 医生惋惜：已无法完全治愈



医生，我真的扛不住了！一整晚咳到没法躺，感觉骨头都要震断了！”在福建省福州肺科医院，69岁的福州居民老陈（化名）攥着医生的手，声音都在发颤。

谁能想到把老陈折腾到只剩半条命的不是肺炎病毒，而是他天天宠着的十几只“毛孩子”……老陈就医时已经咳嗽1个多月，最严重的时候，整晚坐着咳，一秒都没法睡。胸片显示，肺部下叶全是磨玻璃影，这正是“过敏性肺炎”的典型信号。

“我询问病史时，问他家里是不是养了宠物？他说养了十几只鹦鹉。”呼吸与危重症医学科二区科主任、主任医师张宏英回忆道，老陈家里不仅养了十几只鹦鹉，还养了一窝仓鼠，每天喂食、清理笼子，跟宠物贴得特别近。

张宏英解释：“不是宠物本身有害，是它们的毛发、皮屑、排泄物里藏着致敏原。长期大量吸入，身体就会‘过敏反击’，炎症直接伤到肺。”

更可惜的是，老陈的病情已经拖到了“纤维化型”。“过敏性肺炎分阶段，要是早期发现，送走宠物再治疗，基本能全好。但他拖了很长时间，肺部已经出现纤维化，可以改善但无法完全治愈。”

在住院阶段，张宏英反复劝说他“先把宠物送走”，老爷子一开始还舍不得：“养了好几年，有感情了”，直到1个月出院时，才咬牙让家人把宠物送走。

在老陈住院的这1个月里，张宏英与团队进行了多学科讨论，采取脱离宠物环境、抗炎、抗纤维化和对症等处理后，才终于为老陈止住咳嗽。出院那天老陈说：“现在总算能睡个整觉了，以后再也不敢这么‘亲密’养宠了。”



张宏英透露，这类病例近几年特别多：“很多铲屎官跟宠物感情深，就算医生明确说‘病因在宠物’，还是舍不得送。但拖着不处理，病情只会越来越重。”



“不是不让大家养宠，是要科学养。”张宏英说，宠物是家人，但健康才是陪伴的前提。毕竟，只有铲屎官健健康康的，才能长久地陪“毛孩子”长大。

（本文转载自2025年12月17日《福建卫生报》）

养宠人一定要警惕这3类信号

1. 不明原因的咳嗽：超过2周没好，尤其晚上或靠近宠物时加重；2. 胸闷、气短：走几步就喘，不像平时那么有劲儿；3. 反复过敏：打喷嚏、皮肤痒，吃抗过敏药也没用。

张宏英给铲屎官们提了3个实用建议，既护宠又护己

- 别太“亲密”：喂食、清理笼子时戴口罩手套，摸完宠物马上洗手，别让宠物进卧室、上沙发；

- 环境常消毒：宠物用品需要每周用吸尘器吸、用消毒水擦，空气净化器可以开起来；

- 出现症状别硬扛：及时去呼吸科就诊，第一时间告诉医生“我养了宠物”。

国家三级甲等专科医院
全国文明城市
全国结核病医院联盟特色金牌培训基地
中国防痨协会非结核分枝杆菌病规范化诊治培训基地
中国医师协会呼吸与危重症医学专科（PCCM）专科
医师培训基地
中国防痨协会结核病临床护理培训基地
中华护理学会呼吸专科护士临床教学基地
国家呼吸医学中心“肺肿瘤早筛与无管微创技术联盟”
成员单位
国家感染性疾病临床医学研究中心福建省分中心
国家呼吸专科联合体间质性肺病规范化诊疗中心建设
培育单位
国家呼吸医疗质量控制与管理哨点单位
全国结核病临床试验合作中心成员单位
国家药物临床试验机构
国家医疗器械临床试验机构
国家体外诊断技术临床试验基地



医院公众号



医院订阅号



医院视频号



医院抖音号



医院小红书

医院地址：福建省福州市仓山区北园路8号

预约电话：0591-83512251

医院网址：<http://www.fjfk.com>